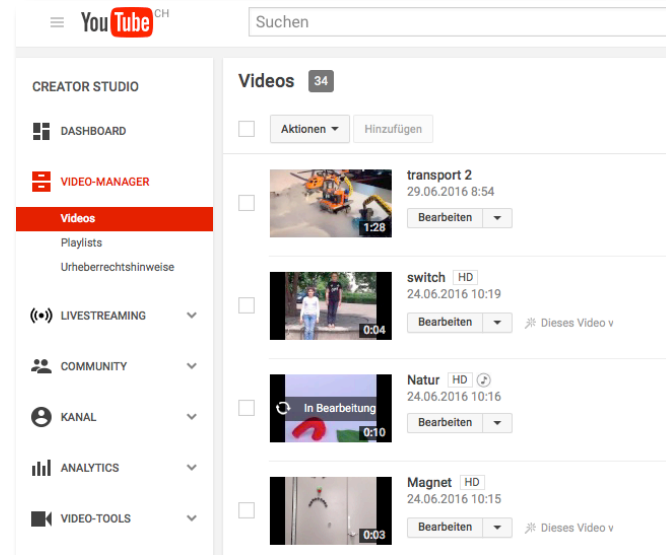




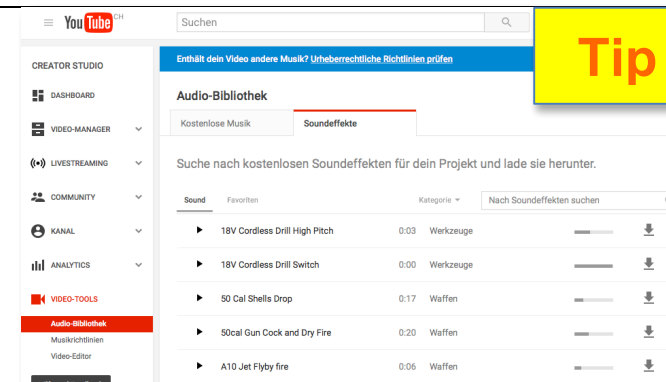
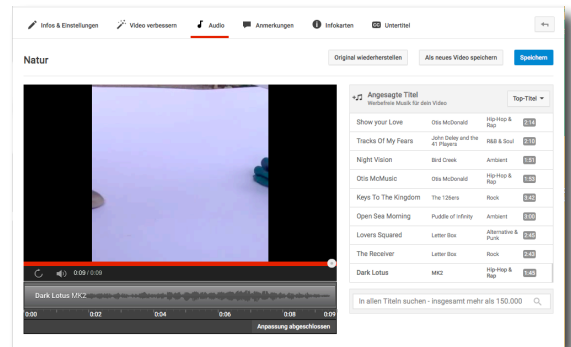
Filme schneiden online mit dem Youtube Tool...

Youtube.de




Geht eigentlich ganz einfach:

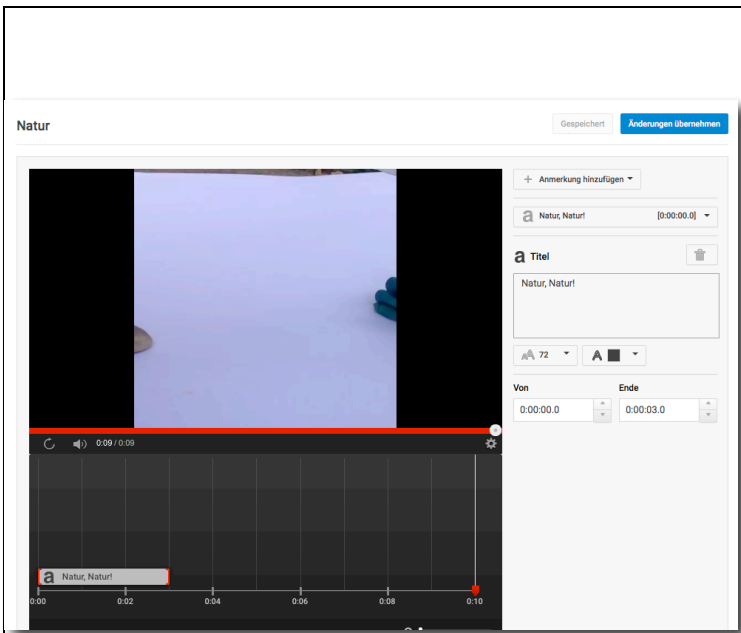
- Im Video Manager von Youtube wählst du das Video an, welches du bearbeiten möchtest (das heisst, dass das Video zuerst hochgeladen worden sein muss).
- Dann wählst du aus, was du ändern möchtest; hier zum Beispiel kostenlose lizenzfreie Musik einbinden.



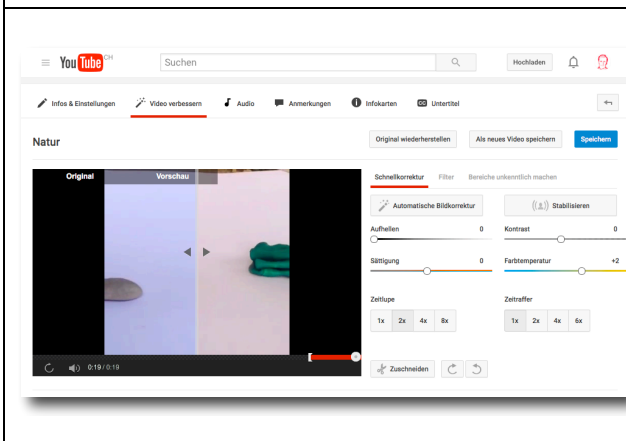
- Auch Geräusche einbinden sind kein Problem.
- Da die Geräusche zuerst auf den Computer geladen werden, also gedownloadet werden, bietet Youtube eine grosse, kostenlose Sammlung an Effekten, die auch in anderen Projekten eingesetzt werden können.



- Titel musst du als Anmerkungen einfügen.
- Diese werden jedoch Teile deines Filmes überzeichnen.



- Mit dem kleinen Balken unterhalb deiner Filmvorschau zeihst du den Titel an den Platz, an welchem du ihn haben möchtest.



- Zum Schluss kannst du deinem Film noch ein paar feine Korrekturen beifügen. Probiere es aus

Vergiss nicht, alle deine Änderungen zu speichern.